


GOBIERNO DEL ESTADO DE TLAXCALA




ESTADO DE SITUACION FINANCIERA AL 31 DE DICIEMBRE DE 2011 (PESOS)

ACTIVO		PASIVO Y PATRIMONIO	
CIRCULANTE		A CORTO PLAZO	
BANCOS	787,747,075	PROVEEDORES DE BIENES Y SERVICIOS	0
DEUDORES DIVERSOS	290,084,176	TRANSFERENCIAS	130,764
IMPUESTOS Y DERECHOS A FAVOR	<u>0</u>	ADMINISTRACION DE FIANZAS Y DEPOSITOS JUDICIALES	20,146,673
		FONDOS EN ADMINISTRACION A CUENTA DE TERCEROS	100,703,382
		ACREEDORES DIVERSOS	<u>888,224,768</u>
	1,077,831,251		989,205,567
FIJO		PATRIMONIO	
BIENES INMUEBLES	2,780,887,250	(1) RESULTADO DEL EJERCICIO	2,590,008,043
BIENES MUEBLES	431,985,094	EXCEDENTES ACUMULADOS	<u>2,636,332,165</u>
INVERSION PUBLICA	<u>1,924,880,180</u>		
	5,137,712,524		5,226,338,208
DIFERIDO			
ANTICIPOS	<u>0</u>		
	0		
TOTAL ACTIVO	6,215,543,775	TOTAL PASIVO Y PATRIMONIO	6,215,543,775

(1) CORRESPONDE AL RESULTADO CONTABLE DE CONFORMIDAD CON LAS DISPOSICIONES VIGENTES DE LA LEY GENERAL DE CONTABILIDAD GUBERNAMENTAL


 LIC. RICARDO DAVID GARCIA PORTILLA
 SECRETARIO DE FINANZAS.


 LIC. MANUEL GUILLERMO RUIZ GALAS
 DIRECTOR DE CONTABILIDAD GUBERNAMENTAL

GOBIERNO DEL ESTADO DE TLAXCALA



ESTADO DE INGRESOS Y EGRESOS PRESUPUESTALES POR EL PERIODO COMPRENDIDO DEL 01 DE ENERO AL 31 DE DICIEMBRE DE 2011 (PESOS)

INGRESOS DERIVADOS DE FUENTES LOCALES

TRIBUTARIOS

		228,307,277
IMPUESTO ESTATAL SOBRE TENENCIA O USO DE VEHÍCULOS	57,088,614	
IMPUESTO SOBRE LOTERÍAS, RIFAS, SORTEOS, CONCURSOS Y JUEGOS	379,838	
IMPUESTO SOBRE DIVERSIONES ESPECTACULOS PUBLICOS	1,189,644	
IMPUESTO SOBRE LA PRESTACIÓN DEL SERVICIO DE HOSPEDAJE	1,181,166	
IMPUESTO SOBRE EJERCICIO DE PROFESIONES	1,565,281	
IMPUESTO SOBRE FUNCIONES NOTARIALES Y CORREDURÍA PÚBLICA	988,668	
IMPUESTO SOBRE NÓMINAS	160,823,274	
IMPUESTO SOBRE ADQUISICIÓN DE VEHÍCULOS AUTOMOTORES USADOS	<u>5,090,792</u>	

NO TRIBUTARIOS

		262,447,500
DERECHOS	207,684,285	
PRODUCTOS	37,990,443	
APROVECHAMIENTOS	<u>16,772,772</u>	

INGRESOS DERIVADOS DE TRANSFERENCIAS FEDERALES

		13,889,775,550
PARTICIPACIONES	4,834,529,764	
INCENTIVOS ECONOMICOS	281,215,921	
APORTACIONES FEDERALES	5,902,438,073	
OTROS APOYOS FEDERALES	<u>2,871,591,792</u>	

TOTAL INGRESOS

14,380,530,327

PODERES Y ORGANISMOS AUTONOMOS

		1,002,254,323
PODER LEGISLATIVO	226,995,172	
PODER JUDICIAL	148,242,209	
ORGANISMOS AUTONOMOS	<u>627,016,942</u>	

PODER EJECUTIVO

		13,334,718,393
GASTO PROGRAMABLE	11,051,718,181	

GASTO CORRIENTE

		1,899,109,797
SERVICIOS PERSONALES	1,599,176,370	
MATERIALES Y SUMINISTROS	119,797,841	
SERVICIOS GENERALES	<u>180,135,586</u>	

TRANSFERENCIAS

		8,121,324,900
ORGANISMOS DEL SECTOR PARAESTATAL	7,321,136,971	
EDUCACION	4,660,098,216	
SALUD	2,141,465,553	
OTROS ORGANISMOS	<u>519,573,202</u>	
SUBSIDIOS Y SUBVENCIONES	<u>800,187,929</u>	

INVERSIÓN PÚBLICA

		1,031,283,484
BIENES MUEBLES E INMUEBLES	25,873,087	
OBRA PÚBLICA	<u>1,005,410,397</u>	

GASTO NO PROGRAMABLE

TRANSFERENCIAS A MUNICIPIOS

		2,283,000,212
TRANSFERENCIAS A MUNICIPIOS	2,283,000,212	
PARTICIPACIONES A MUNICIPIOS	1,304,422,974	
APORTACIONES A MUNICIPIOS	841,304,617	
OTROS CONVENIOS ASIGNADOS	<u>137,272,621</u>	


TOTAL EGRESOS

14,336,972,716

(1) SUPERAVIT

43,557,611

(1) EL SUPERAVIT ESTA INTEGRADO POR INVERSION PUBLICA FEDERAL Y PROGRAMAS ESTATALES, LOS CUALES SE ENCUENTRAN COMPROMETIDOS AL CIERRE DEL EJERCICIO, MISMOS QUE SERAN LIQUIDADOS EN EL SIGUIENTE EJERCICIO


LIC. RICARDO DAVID GARCIA PORTILLA
SECRETARIO DE FINANZAS.


LIC. MANUEL GUILLERMO RUIZ SALAS
DIRECTOR DE CONTABILIDAD GUBERNAMENTAL

CO-FM-002

GOBIERNO DEL ESTADO DE TLAXCALA



ESTADO DE ORIGEN Y APLICACION DE RECURSOS POR EL PERIODO COMPRENDIDO
DEL 01 DE ENERO AL 31 DE DICIEMBRE DE 2011
(PESOS)

ORIGEN	APLICACION
IMPUESTOS	PODERES Y ORGANISMOS AUTONOMOS
IMPUESTO ESTATAL SOBRE TENENCIA O USO DE VEHICULOS 57,088,614	PODER LEGISLATIVO 226,995,172
IMPUESTO SOBRE LOTERIAS, RIFAS, SORTEOS, CONCURSOS Y JUEGOS 379,838	PODER JUDICIAL 148,242,209
IMPUESTO SOBRE DIVERSIONES Y ESPECTACULOS PUBLICOS 1,189,644	ORGANISMOS AUTONOMOS 627,019,842
IMPUESTO SOBRE LA PRESTACION DEL SERVICIO DE HOSPEDAJE 1,181,186	
IMPUESTO SOBRE EJERCICIO DE PROFESIONES 1,565,281	PODER EJECUTIVO
IMPUESTO SOBRE FUNCIONES NOTARIALES Y CORREDURIA PUBLICA 988,680	
IMPUESTO SOBRE NOMINAS 160,823,274	GASTO PROGRAMABLE
IMPUESTO SOBRE ADQUISICION DE VEHICULOS AUTOMOTORES USADOS 5,090,792	GASTO CORRIENTE 1,899,109,797
	SERVICIOS PERSONALES 1,599,176,370
DERECHOS	MATERIALES Y SUMINISTROS 119,797,641
SERVICIOS PRESTADOS POR LA SECRETARIA DE GOBIERNO 20,827,470	SERVICIOS GENERALES 180,135,586
SERVICIOS PRESTADOS POR SECTE 88,764,239	
SERVICIOS PRESTADOS POR LA SECRETARIA DE FINANZAS 13,314,663	TRANSFERENCIAS
SERVICIOS PRESTADOS POR LA OFICIALIA MAYOR DE GOBIERNO 11,284,308	ORGANISMOS DEL SECTOR PARAESTATAL 7,321,138,871
SERVICIOS PRESTADOS POR SECODUVI 408,088	EDUCACION 4,680,098,216
SERVICIOS PRESTADOS POR LA COORDINACION GENERAL DE ECOLOGIA 27,213,952	SAUD 2,141,465,553
SERVICIOS PRESTADOS POR LA PROCURADURIA GENERAL DE JUSTICIA 3,541,375	OTROS ORGANISMOS 519,573,202
SERVICIOS PRESTADOS POR LA SECRETARIA DE LA FUNCION PUBLICA 1,104,684	SUBSIDIOS Y SUBVENCIONES 800,187,829
SERVICIOS PRESTADOS POR LA SECRETARIA DE SALUD 6,607,030	
SERVICIOS PRESTADOS POR EL PODER JUDICIAL 8,920	INVERSION PUBLICA 1,031,263,484
SERVICIOS PRESTADOS POR EL INSTITUTO DEL CATASTRO 2,302,042	BIENES MUEBLES E INMUEBLES 25,873,087
SERVICIOS PRESTADOS POR LA SECRETARIA DE SEGURIDAD PUBLICA 32,469,346	OBRA PUBLICA 1,005,410,397
SERVICIOS PRESTADOS POR OTRAS DEPENDENCIAS DEL EJECUTIVO 170	
	GASTO NO PROGRAMABLE
PRODUCTOS	
ARRENDAMIENTO DE BIENES MUEBLES E INMUEBLES PROPIEDAD DEL EDO 4,459,047	
INTERESES Y RENDIMIENTOS 19,810,259	
VENTA DE FORMAS Y PUBLICACIONES OFICIALES 538,936	
OTROS PRODUCTOS 13,162,201	
	TRANSFERENCIAS A MUNICIPIOS 2,283,000,212
APROVECHAMIENTOS	PARTICIPACIONES A MUNICIPIOS 1,304,422,874
RECARGOS 2,451,188	APORTACIONES A MUNICIPIOS 841,304,617
MULTAS 9,525,410	APOYOS A MUNICIPIOS 137,272,621
GASTOS DE EJECUCION 166,493	
ACTUALIZACIONES 898,464	
FIANZAS EFECTIVAS -6,184	
OTROS 3,741,381	
	TOTAL EGRESOS
PARTICIPACIONES E INCENTIVOS ECONOMICOS	
FONDO GENERAL DE PARTICIPACIONES 3,836,438,880	
FONDO DE FOMENTO MUNICIPAL 341,030,850	
FONDO DE FISCALIZACION 204,784,624	
FONDO DE COMPENSACION 428,242,747	
IMPUESTO ESPECIAL SOBRE PRODUCCION Y SERVICIOS 23,032,562	
IMPUESTO SOBRE TENENCIA O USO DE VEHICULOS 57,934,399	
IMPUESTO SOBRE ADQUISICION DE VEHICULOS NUEVOS 15,274,348	
IEPS A LA VENTA FINAL DE GASOLINAS Y DIESEL (9/11) 133,101,432	
OTROS 74,805,743	
	OTRAS APLICACIONES
FONDOS DE APORTACIONES FEDERALES	
FONDO PARA LA EDUCACION BASICA Y NORMAL 3,419,184,939	DEUDORES DIVERSOS 259,556,847
FONDO PARA LOS SERVICIOS DE SALUD 903,308,624	BIENES INMUEBLES 4,793,550
FAIS (INFRAESTRUCTURA SOCIAL ESTATAL) 47,805,945	BIENES MUEBLES 19,344,413
FAIS (INFRAESTRUCTURA SOCIAL MUNICIPAL) 347,357,627	INVERSION PUBLICA 983,810,828
FORTAMUN 493,856,659	PROVEEDORES 28,887,063
FAM 189,421,172	TRANSFERENCIAS 51,335,281
FAETA (EDUCACION TECNOLOGICA) 31,489,136	SUPERAVIT 43,557,611
FAETA (EDUCACION DE ADULTOS ITEA) 32,207,928	
FONDO PARA LA SEGURIDAD PUBLICA 131,898,023	
FONDO PARA EL FORTALECIMIENTO DE ENTIDADES FEDERATIVAS 297,385,647	
RENDIMIENTOS FINANCIEROS 6,424,373	
OTROS APOYOS FEDERALES	
CAPITAL 2,851,638,482	
RENDIMIENTOS FINANCIEROS 18,953,310	
TOTAL INGRESOS	TOTAL APLICACIONES
OTROS ORIGENES	
ANTICIPOS 770,237	
FIANZAS 4,092,265	
FONDOS EN ADMINISTRACION A CUENTA DE TERCEROS 80,487,815	
ACREEDORES DIVERSOS 389,044,320	
PATRIMONIO 1,011,220,067	
TOTAL ORIGENES	TOTAL GENERAL
DISPONIBLE AL 31 DE DICIEMBRE DE 2010	DISPONIBLE AL 31 DE DICIEMBRE DE 2011
TOTAL GENERAL	TOTAL GENERAL


 LIC. RICARDO DAVID GARCIA PORTILLA
 SECRETARIO DE FINANZAS.


 LIC. MANUEL GUILLERMO RUIZ SALAS
 DIRECTOR DE CONTABILIDAD GUBERNAMENTAL

GOBIERNO DEL ESTADO DE TLAXCALA
**TRANSFERENCIAS A MUNICIPIOS
 DEL 01 DE ENERO AL 31 DE DICIEMBRE DE 2011
 (PESOS)**

	B I M E S T R E				A C U M U L A D O			
	PARTICIPACIONES A MUNICIPIOS	CONVENIOS DE REASIGNACION	FONDOS DE APORTACIONES FEDERALES	TOTAL	PARTICIPACIONES A MUNICIPIOS	CONVENIOS DE REASIGNACION	FONDOS DE APORTACIONES FEDERALES	TOTAL
ACUAMANALA	1,672,036	-	401,984	2,074,021	11,149,041	-	3,405,867	14,554,908
AMAXAC	1,972,006	-	695,453	2,667,459	12,995,972	-	5,974,055	18,970,027
APETATITLAN	2,505,689	-	940,859	3,446,548	16,438,827	843,023	7,157,302	24,439,152
APIZACO	11,309,753	3,579,684	5,386,984	20,276,420	72,868,682	22,145,978	46,168,380	141,183,041
ATLANGATEPEC	1,733,010	-	424,219	2,157,229	11,696,776	-	7,400,638	19,097,414
ATLIZAYANCA	2,899,375	-	1,123,288	4,022,663	19,074,774	-	19,618,445	38,693,219
BENITO JUAREZ	1,536,045	-	400,581	1,936,627	10,212,684	-	4,111,377	14,324,061
CALPULALPAN	5,967,508	200,000	3,155,160	9,322,667	38,298,937	7,016,593	27,311,508	72,627,037
CHIAUTEMPAN	8,347,478	-	4,658,479	13,005,956	53,542,427	4,553,786	43,016,533	101,112,745
CONTLA DE J.C.	4,595,657	-	2,470,698	7,066,355	29,668,568	4,000,000	24,137,176	57,805,744
CUAPIAXTLA	2,418,236	-	963,303	3,381,539	15,954,832	-	13,136,464	29,091,296
CUAXOMULCO	1,735,904	150,000	356,922	2,242,826	11,640,058	1,500,319	4,440,813	17,581,189
EL CARMEN TEQUEXQUITLA	2,691,195	100,000	1,082,909	3,874,104	17,659,241	1,000,212	15,039,761	33,699,215
EMILIANO ZAPATA	1,411,296	-	291,579	1,702,875	9,463,965	-	5,320,332	14,784,297
ESPANITA	1,886,197	192,853	592,031	2,671,081	12,440,293	1,928,937	10,053,531	24,422,762
HUAMANTLA	9,984,690	3,001,854	5,986,235	18,972,779	63,877,426	21,914,358	65,933,451	151,725,235
HUEYOTLIPAN	2,544,060	192,853	977,992	3,714,906	16,688,072	4,492,367	13,641,964	34,822,403
IXTACUIXTLA	4,918,447	-	2,476,498	7,394,945	31,856,017	-	27,083,365	58,939,383
IXTENCO	1,898,694	-	478,515	2,377,209	12,614,822	-	6,513,733	19,128,555
LA MAGDALENA TLALTELULCO	2,759,346	-	1,185,108	3,944,454	18,055,547	889,686	12,038,090	30,983,323
LAZARO CARDENAS	1,654,305	-	195,153	1,849,457	11,075,202	-	3,036,934	14,112,137
MAZATECOCHCO	1,882,053	100,000	686,259	2,668,311	12,302,384	1,000,212	6,855,633	20,158,229
MUNOZ	1,401,249	-	301,906	1,703,155	9,341,696	500,000	3,842,077	13,683,773
NANACAMILPA	2,984,039	-	1,171,747	4,155,786	19,556,399	-	10,787,648	30,344,047
NATIVITAS	3,976,740	244,449	1,663,805	5,884,995	25,966,029	2,044,874	18,950,688	46,961,591
PANOTLA	3,865,876	-	1,769,995	5,635,871	25,153,876	3,400,000	16,418,578	46,972,454
PAPALOTLA DE X.	4,004,829	-	1,901,170	5,905,999	25,985,170	900,000	17,287,729	44,172,899
SAN DAMIAN TEXOLOC	1,578,967	-	356,644	1,935,611	10,573,074	-	3,342,087	13,915,161
SAN FRANCISCO TETLANOHCAN	2,257,634	-	696,179	2,953,813	14,895,704	-	9,512,697	24,408,401
SAN JERONIMO ZACUALPAN	1,669,494	200,000	2,121,349	3,990,843	10,933,525	2,000,425	2,949,025	15,882,975
SAN JOSE TEACALCO	1,433,869	200,000	398,742	2,032,611	9,483,051	2,000,425	4,678,689	16,162,165
SAN JUAN HUACZINCO	1,619,475	-	480,256	2,099,731	10,756,421	-	5,012,238	15,768,659
SAN LORENZO AXOCOMANITLA	1,490,822	-	355,317	1,846,139	9,875,485	-	3,234,998	13,110,483
SAN LUCAS TECOPILCO	1,413,952	-	199,669	1,613,621	9,523,104	-	2,966,010	12,489,114
SAN PABLO DEL MONTE	8,011,364	-	4,903,114	12,914,478	51,264,156	4,691,418	46,225,311	102,180,885
SANCTORUM DE LAZARO CÁRDENAS	1,989,234	-	596,947	2,586,181	13,205,004	-	6,644,736	19,849,740
SANTA ANA NOPALUCAN	1,667,339	-	483,114	2,150,453	11,053,194	-	6,089,215	17,142,409
SANTA APOLONIA TEACALCO	1,510,969	-	306,834	1,817,802	10,066,230	-	3,863,820	13,930,050
SANTA CATERINA AYOMETLA	1,947,725	192,853	562,751	2,703,330	12,911,940	3,396,852	5,976,154	22,284,947
SANTA CRUZ QUILEHTLA	1,595,296	-	443,423	2,038,719	10,598,233	-	4,026,469	14,624,702
SANTA CRUZ TLAXCALA	2,697,782	-	1,265,238	3,963,020	17,546,633	443,110	11,263,849	29,253,592
SANTA ISABEL XILOXOXTLA	1,471,126	-	312,438	1,783,564	9,810,423	-	2,962,144	12,772,567
TENANCINGO	2,191,457	-	828,632	3,020,089	14,418,644	-	9,150,985	23,569,629
TEOLOCHOLCO	3,197,771	-	1,526,287	4,724,058	20,749,029	1,350,000	13,995,268	36,094,297
TEPETITLA DE LARDIZABAL	2,860,011	-	1,318,798	4,178,809	18,636,759	-	10,737,582	29,374,341
TEPEYANCO	2,062,834	-	777,831	2,840,665	13,544,036	999,806	8,487,916	23,031,758
TERRENATE	2,551,267	-	971,600	3,522,868	16,770,216	700,000	15,740,769	33,210,985
TETLA DE LA SOLIDARIDAD	3,919,086	578,559	2,025,641	6,523,286	25,409,668	11,514,812	20,627,517	57,551,996
TETLATLAHUCA	2,221,763	-	874,112	3,095,874	14,519,031	-	8,733,707	23,252,738
TLAXCALA	12,025,757	3,002,841	6,322,548	21,351,146	77,056,274	15,148,670	48,507,993	140,712,937
TLAXCO	5,337,641	-	2,813,894	8,151,535	34,486,561	5,006,712	33,849,196	73,342,468
TOCATLAN	1,472,588	-	393,353	1,865,941	9,805,075	-	4,955,900	14,760,975
TOTOLAC	3,415,956	10	1,452,209	4,868,175	22,313,919	1,214,835	12,122,578	35,651,332
TZOMPANTEPEC	2,644,101	-	1,029,194	3,673,295	17,415,183	500,000	10,112,069	28,027,253
XALOZTOC	3,335,701	-	1,533,351	4,869,052	21,745,065	-	15,589,081	37,334,146
XALTOCAN	2,040,472	-	688,942	2,729,414	13,435,921	-	9,604,968	23,040,890
XICOHTZINCO	2,279,850	-	862,373	3,142,224	14,917,639	700,000	8,653,510	22,471,149
YAUHQUEMEHCAN	4,185,832	-	2,328,382	6,514,214	26,305,956	3,600,000	19,063,585	48,969,541
ZACATELCO	5,107,374	200,000	2,721,575	8,028,949	32,921,039	5,875,211	23,834,363	62,630,613
ZITLALTEPEC DE T.Z.S.	1,786,195	-	579,702	2,365,897	11,732,836	-	9,908,115	21,640,950
PARTIC. A MPIO. 4o AJUSTE TRIMESTRAL	70,166,229	-	-	70,166,229	70,166,229	-	-	70,166,229
TOTAL :	259,712,649	12,135,955	82,399,774	354,248,378	1,304,422,974	137,272,621	841,304,617	2,283,000,212