

**ESTADO DE INGRESOS Y EGRESOS PRESUPUESTALES POR EL PERIODO COMPRENDIDO
DEL 01 DE ENERO AL 30 DE ABRIL DE 2011
(PESOS)**

INGRESOS DERIVADOS DE FUENTES LOCALES

TRIBUTARIOS	127,539,929
IMPUESTO ESTATAL SOBRE TENENCIA O USO DE VEHÍCULOS	53,887,473
IMPUESTO SOBRE LOTERÍAS, RIFAS, SORTEOS, CONCURSOS Y JUEGOS	104,786
IMPUESTO SOBRE DIVERSIONES ESPECTACULOS PUBLICOS	331,030
IMPUESTO SOBRE LA PRESTACIÓN DEL SERVICIO DE HOSPEDAJE	311,223
IMPUESTO SOBRE EJERCICIO DE PROFESIONES	519,726
IMPUESTO SOBRE FUNCIONES NOTARIALES Y CORREDURÍA PÚBLICA	188,694
IMPUESTO SOBRE NÓMINAS	69,337,762
IMPUESTO SOBRE ADQUISICIÓN DE VEHÍCULOS AUTOMOTORES USADOS	<u>2,859,235</u>

NO TRIBUTARIOS	113,965,115
DERECHOS	94,545,271
PRODUCTOS	12,628,834
APROVECHAMIENTOS	<u>6,791,010</u>

INGRESOS DERIVADOS DE TRANSFERENCIAS FEDERALES	4,350,068,172
PARTICIPACIONES	1,645,692,506
INCENTIVOS ECONOMICOS	121,193,297
APORTACIONES FEDERALES	1,972,616,854
OTROS APOYOS FEDERALES	<u>610,565,515</u>

TOTAL INGRESOS

4,591,573,216

PODERES Y ORGANISMOS AUTONOMOS

358,205,661

PODER LEGISLATIVO	109,975,643
PODER JUDICIAL	45,075,720
ORGANISMOS AUTONOMOS	<u>203,154,298</u>

PODER EJECUTIVO

3,370,201,706

GASTO PROGRAMABLE **2,665,520,167**

GASTO CORRIENTE

462,830,943

SERVICIOS PERSONALES	409,431,429
MATERIALES Y SUMINISTROS	16,706,880
SERVICIOS GENERALES	<u>36,692,634</u>

TRANSFERENCIAS

2,175,745,017

ORGANISMOS DEL SECTOR PARAESTATAL	2,111,763,444
EDUCACION	1,388,134,500
SALUD	657,677,275
OTROS ORGANISMOS	<u>65,951,609</u>
SUBSIDIOS Y SUBVENCIONES	<u>63,981,573</u>

INVERSIÓN PÚBLICA

26,944,207

BIENES MUEBLES E INMUEBLES	3,102,222
OBRA PÚBLICA	<u>23,841,985</u>

GASTO NO PROGRAMABLE

704,681,539

TRANSFERENCIAS A MUNICIPIOS

704,681,539

PARTICIPACIONES A MUNICIPIOS	389,115,602
APORTACIONES A MUNICIPIOS	303,561,937
OTROS CONVENIOS ASIGNADOS	<u>12,004,000</u>

TOTAL EGRESOS


3,728,407,367

SUPERAVIT

863,165,849



LIC. RICARDO DAVID GARCÍA PORTILLA
SECRETARIO DE FINANZAS.



LIC. MANUEL GUILLERO RUIZ SALAS
DIRECTOR DE CONTABILIDAD SUBSECTORIAL

GOBIERNO DEL ESTADO DE TLAXCALA



ESTADO DE ORIGEN Y APLICACION DE RECURSOS POR EL PERIODO COMPRENDIDO
DEL 01 DE ENERO AL 30 DE ABRIL DE 2011
(PESOS)

ORIGEN		TOTAL	APLICACION		TOTAL
IMPUESTOS		127,539,929	PODERES Y ORGANISMOS AUTONOMOS		358,205,661
IMPUESTO ESTATAL SOBRE TENENCIA O USO DE VEHICULOS	53,887,473		PODER LEGISLATIVO	109,875,643	
IMPUESTO SOBRE LOTERIAS, RIFAS, SORTEOS, CONCURSOS Y JUEGOS	104,786		PODER JUDICIAL	45,075,720	
IMPUESTO SOBRE DIVERSIONES Y ESPECTACULOS PUBLICOS	331,030		ORGANISMOS AUTONOMOS	203,154,298	
IMPUESTO SOBRE LA PRESTACION DEL SERVICIO DE HOSPEDAJE	311,223		PODER EJECUTIVO		3,370,201,706
IMPUESTO SOBRE EJERCICIO DE PROFESIONES	519,726		GASTO PROGRAMABLE		2,865,520,167
IMPUESTO SOBRE FUNCIONES NOTARIALES Y CORREDURIA PUBLICA	188,694		GASTO CORRIENTE	462,830,943	
IMPUESTO SOBRE NOMINAS	69,337,762		SERVICIOS PERSONALES	409,431,429	
IMPUESTO SOBRE ADQUISICION DE VEHICULOS AUTOMOTORES USADOS	2,859,235		MATERIALES Y SUMINISTROS	16,706,860	
			SERVICIOS GENERALES	36,692,634	
DERECHOS		94,545,271	TRANSFERENCIAS		2,175,745,017
SERVICIOS PRESTADOS POR LA SECRETARIA DE GOBIERNO	5,816,744		ORGANISMOS DEL SECTOR PARAESTATAL	2,111,763,444	
SERVICIOS PRESTADOS POR SECTE	54,650,946		EDUCACION	1,388,134,500	
SERVICIOS PRESTADOS POR LA SECRETARIA DE FINANZAS	1,854,634		SALUD	657,677,275	
SERVICIOS PRESTADOS POR LA OFICIALIA MAYOR DE GOBIERNO	3,690,615		OTROS ORGANISMOS	65,951,669	
SERVICIOS PRESTADOS POR SECODUVI	92,760		SUBSIDIOS Y SUBVENCIONES	63,981,573	
SERVICIOS PRESTADOS POR LA COORDINACION GENERAL DE ECOLOGIA	13,665,561		INVERSION PUBLICA		26,944,207
SERVICIOS PRESTADOS POR LA PROCURADURIA GENERAL DE JUSTICIA	1,132,434		BIENES MUEBLES E INMUEBLES	3,102,222	
SERVICIOS PRESTADOS POR LA SECRETARIA DE LA FUNCION PUBLICA	388,517		OBRA PUBLICA	23,841,985	
SERVICIOS PRESTADOS POR LA SECRETARIA DE SALUD	1,241,301		GASTO NO PROGRAMABLE		704,681,539
SERVICIOS PRESTADOS POR EL PODER JUDICIAL	4,908		TRANSFERENCIAS A MUNICIPIOS		704,681,539
SERVICIOS PRESTADOS POR EL INSTITUTO DEL CATASTRO	1,164,913		PARTICIPACIONES A MUNICIPIOS	389,115,602	
SERVICIOS PRESTADOS POR LA SECRETARIA DE SEGURIDAD PUBLICA	10,841,838		APORTACIONES A MUNICIPIOS	303,561,937	
			APOYOS A MUNICIPIOS	12,004,000	
PRODUCTOS		12,628,834	TOTAL EGRESOS		3,728,407,307
ARRENDAMIENTO DE BIENES MUEBLES E INMUEBLES PROPIEDAD DEL EDO	1,141,340		OTRAS APLICACIONES		1,082,630,232
INTERESES Y RENDIMIENTOS	6,502,228		DEUDORES DIVERSOS	36,102,992	
VENTA DE FORMAS Y PUBLICACIONES OFICIALES	179,187		IMPUESTOS Y DERECHOS A FAVOR	121	
OTROS PRODUCTOS	4,806,079		BIENES INMUEBLES	2,745,480	
			BIENES MUEBLES	294,823	
APROVECHAMIENTOS		6,791,010		INVERSION PUBLICA	21,889,258
RECARGOS	957,683		PROVEEDORES	24,752,811	
MULTAS	1,932,651		ACREEDORES DIVERSOS	113,678,898	
GASTOS DE EJECUCION	37,621		SUPERAVIT	883,165,849	
ACTUALIZACIONES	329,274				
FIANZAS EFECTIVAS	1,574,110				
OTROS	1,960,671				
PARTICIPACIONES E INCENTIVOS ECONOMICOS		1,766,885,803	TOTAL APLICACIONES		4,791,037,899
FONDO GENERAL DE PARTICIPACIONES	1,307,791,710		DISPONIBLE AL 30 DE ABRIL DE 2011		1,278,168,911
FONDO DE FOMENTO MUNICIPAL	117,270,562		TOTAL GENERAL		6,089,208,510
FONDO DE FISCALIZACION	66,261,753				
FONDO DE COMPENSACION	145,719,768				
IMPUESTO ESPECIAL SOBRE PRODUCCION Y SERVICIOS	8,641,713				
IMPUESTO SOBRE TENENCIA O USO DE VEHICULOS	44,801,729				
IMPUESTO SOBRE ADQUISICION DE VEHICULOS NUEVOS	5,405,473				
IEPS A LA VENTA FINAL DE GASOLINAS Y DIESEL (1911)	53,241,081				
OTROS	17,745,014				
FONDOS DE APORTACIONES FEDERALES		1,972,616,854			
FONDO PARA LA EDUCACION BASICA Y NORMAL	1,125,667,810				
FONDO PARA LOS SERVICIOS DE SALUD	303,568,072				
FAIS (INFRAESTRUCTURA SOCIAL ESTATAL)	19,162,380				
FAIS (INFRAESTRUCTURA SOCIAL MUNICIPAL)	135,943,052				
FORTAMUN	164,618,888				
FAM	46,156,964				
FAETA (EDUCACION TECNOLOGICA)	10,612,709				
FAETA (EDUCACION DE ADULTOS (TEA)	10,022,534				
FONDO PARA LA SEGURIDAD PUBLICA	52,759,208				
FONDO PARA EL FORTALECIMIENTO DE ENTIDADES FEDERATIVAS	99,128,548				
RENDIMIENTOS FINANCIEROS	1,945,889				
OTROS APOYOS FEDERALES		610,585,515			
CAPITAL	805,843,366				
RENDIMIENTOS FINANCIEROS	4,722,149				
TOTAL INGRESOS		4,691,673,210	TOTAL APLICACIONES		4,791,037,899
OTROS ORIGENES		827,772,783	DISPONIBLE AL 31 DE DICIEMBRE DE 2010		849,860,531
ANTICIPOS	210,237		TOTAL GENERAL		6,089,208,510
TRANSFERENCIAS	68,712,682				
FONDOS EN ADMINISTRACION A CUENTA DE TERCEROS	14,070,104				
ADMINISTRACION DE FIANZAS Y DEPOSITOS JUDICIALES	2,449,907				
PATRIMONIO	742,329,833				

LIC. RICARDO DAVID GARCIA FORTLLA
SECRETARIO DE FINANZAS

LIC. MANUEL GONZALEZ GONZALEZ
DIRECTOR DE CONTABILIDAD GUBERNAMENTAL


GOBIERNO DEL ESTADO DE TLAXCALA




ESTADO DE SITUACION FINANCIERA AL 30 DE ABRIL DE 2011 (PESOS)

ACTIVO			PASIVO Y PATRIMONIO		
CIRCULANTE		1,344,799,353	A CORTO PLAZO		542,604,675
BANCOS	1,278,168,911		PROVEEDORES DE BIENES Y SERVICIOS	4,134,252	
DEUDORES DIVERSOS	66,830,321		TRANSFERENCIAS	120,178,707	
IMPUESTOS Y DERECHOS A FAVOR	121		ADMINISTRACION DE FIANZAS Y DEPOSITOS JUDICIALES	18,504,315	
			FONDOS EN ADMINISTRACION A CUENTA DE TERCEROS	34,285,851	
			ACREEDORES DIVERSOS	365,501,550	
FIJO		4,154,693,296			
BIENES INMUEBLES	2,778,819,180				
BIENES MUEBLES	412,915,504				
INVERSION PUBLICA	982,958,612				
DIFERIDO		560,000	PATRIMONIO		4,957,447,974
ANTICIPOS	560,000		(1) RESULTADO DEL EJERCICIO	1,211,970,449	
			EXCEDENTES ACUMULADOS	3,745,477,525	
TOTAL ACTIVO		5,500,052,649	TOTAL PASIVO Y PATRIMONIO		5,500,052,649

(1) CORRESPONDE AL RESULTADO CONTABLE DE CONFORMIDAD CON LAS DISPOSICIONES VIGENTES DE LA LEY GENERAL DE CONTABILIDAD GUBERNAMENTAL


 LIC. RICARDO DAVID GARCIA PORTILLA
 SECRETARIO DE FINANZAS.


 LIC. MANUEL GUILLERMO RUIZ SALAS
 DIRECTOR DE CONTABILIDAD GUBERNAMENTAL



GOBIERNO DEL ESTADO DE TLAXCALA

TRANSFERENCIAS A MUNICIPIOS
DEL 01 DE ENERO AL 30 DE ABRIL DE 2011
(PESOS)

	BIMESTRE				ACUMULADO			
	PARTICIPACIONES A MUNICIPIOS	CONVENIOS DE REASIGNACION	FONDOS DE APORTACIONES FEDERALES	TOTAL	PARTICIPACIONES A MUNICIPIOS	CONVENIOS DE REASIGNACION	FONDOS DE APORTACIONES FEDERALES	TOTAL
ACUANANALA	1,847,758	-	600,776	2,448,534	3,591,608	-	1,201,563	4,793,159
AMAXAC	2,119,446	-	1,059,720	3,179,167	4,119,705	-	2,111,441	6,231,146
APETATITLAN	2,685,238	-	1,243,289	3,928,528	5,190,892	-	2,486,577	7,867,269
APIZACO	11,637,037	4,002,000	8,156,279	23,795,317	22,619,961	4,002,000	16,312,559	42,934,220
ATLANGATEPEC	1,974,375	-	1,395,284	3,369,659	3,837,720	-	2,760,567	6,628,255
AUTZAYANCA	3,174,836	-	3,696,031	6,873,867	6,171,134	-	7,339,063	13,569,196
BENITO JUAREZ	1,696,120	-	742,159	2,438,280	3,238,546	-	1,484,318	4,722,864
CALPULALPAN	8,154,284	-	4,831,270	10,985,554	11,962,480	-	9,662,539	21,625,020
CHIAUTEMPAN	8,631,303	-	7,671,811	16,303,114	16,777,222	-	15,343,222	32,120,443
CONTLA DE J. C.	4,828,851	-	4,333,296	9,162,147	9,385,761	-	8,666,591	18,052,352
CUAPAXTLA	2,814,139	-	2,434,632	5,048,772	5,081,271	-	4,989,264	9,950,536
CUAXOMULCO	1,833,433	-	816,778	2,750,211	3,759,138	-	1,633,556	5,381,694
EL CARMEN TEQUEXQUITLA	2,901,218	-	2,791,370	5,682,588	6,819,847	-	5,582,741	11,202,588
EMILIANO ZAPATA	1,553,390	-	1,005,751	2,559,141	3,019,408	-	2,011,501	5,030,907
ESPANITA	2,021,483	-	1,882,300	3,913,784	3,829,268	-	3,784,000	7,713,988
HUAMANTLA	10,269,398	4,002,000	11,869,443	26,299,829	19,961,295	4,002,000	23,978,856	47,942,155
HUEYOTLIPAN	2,731,031	-	2,832,794	5,563,825	5,303,064	-	5,085,589	10,374,653
IXTACUIXTLA	5,215,964	-	4,921,373	10,139,939	10,137,830	-	9,842,747	19,980,578
IXTECO	2,071,278	-	1,207,044	3,278,322	4,029,077	-	2,414,087	6,443,105
LA MAGDALENA TLATELULCO	2,954,022	-	2,170,598	5,124,618	5,741,923	-	4,341,193	10,083,116
LAZARO CARDENAS	1,663,004	-	568,356	2,231,361	3,601,804	-	1,136,713	4,738,517
MAZATECOCHCO	2,001,832	-	1,233,875	3,235,707	3,891,091	-	2,487,750	6,358,841
NUNOZ	1,825,559	-	708,034	2,533,593	2,963,320	-	1,418,099	4,381,389
NANACAMILPA	3,192,506	-	1,923,180	5,115,686	6,205,484	-	3,846,380	10,051,845
NATIVITAS	4,257,091	-	3,457,376	7,714,467	8,214,782	-	6,914,753	15,189,535
PANOTLA	4,112,857	-	3,329,717	7,442,574	7,894,426	-	6,859,433	14,853,860
PAPALOTLA DE X	4,202,943	-	3,077,312	7,280,254	8,189,530	-	6,154,624	14,324,154
SAN DAMIAN TEXCOCO	1,749,091	-	557,782	2,306,853	3,399,831	-	1,312,156	4,711,977
SAN FRANCISCO TETLANCHICAN	2,429,984	-	1,763,304	4,193,288	4,715,543	-	3,526,907	8,242,150
SAN JERONIMO ZACUALPAN	1,870,890	-	538,434	2,410,094	3,338,915	-	1,078,868	4,417,763
SAN JOSE TEACALCO	1,591,056	-	855,990	2,447,046	3,034,329	-	1,711,379	4,746,309
SAN JUAN HUACUCHAR	1,773,222	-	906,368	2,679,618	3,448,726	-	1,812,793	5,292,519
SAN LORENZO AXOCOMANITLA	1,589,029	-	575,936	2,164,965	3,108,139	-	1,191,873	4,280,000
SAN LUCAS TECOPALCO	1,573,541	-	592,505	2,166,136	3,058,563	-	988,557	4,047,151
SAN PABLO DEL MONTE	8,279,410	-	8,284,440	16,543,840	16,093,224	-	16,528,879	32,822,103
SANCTORUM DE LAZARO GARDENAS	2,172,711	-	1,299,258	3,471,969	4,223,238	-	2,419,115	6,642,354
SANTA ANA NORALUCAN	1,810,427	-	1,121,220	2,931,647	3,536,537	-	2,242,440	5,778,878
SANTA APOLONIA TEACALCO	1,656,797	-	711,397	2,368,195	3,220,424	-	1,422,794	4,843,219
SANTA CATARINA AYOMETLA	2,126,314	-	1,082,861	3,209,195	4,133,095	-	2,185,361	5,298,418
SANTA CRUZ QUILEHTLA	1,725,829	-	716,808	2,442,638	3,356,545	-	1,433,219	4,789,767
SANTA CRUZ TLAXCALA	2,881,517	-	1,999,722	4,881,240	5,903,803	-	3,986,444	9,503,247
SANTA ISABEL XILIXOXTLA	1,599,487	-	529,841	2,129,429	3,109,027	-	1,099,883	4,168,910
TEHAMINGO	2,256,122	-	1,654,471	3,910,593	4,579,747	-	3,329,841	7,908,688
TEOLOCHOLCO	3,349,504	-	2,493,796	5,843,300	6,510,847	-	4,967,562	11,468,240
TEPETITLA DE LARDOZABAL	3,023,024	-	1,883,751	4,906,781	5,876,047	-	3,787,314	9,643,561
TEPEYANCO	2,185,344	-	1,842,017	4,027,361	4,267,232	-	3,064,034	7,351,266
TERRENATE	2,758,967	-	2,953,834	5,712,800	5,362,782	-	5,907,688	11,270,450
TETLA DE LA SOLIDARIDAD	4,110,266	-	3,720,375	7,830,691	7,869,428	-	7,440,750	15,430,179
TETLATLHUCA	2,371,342	-	1,571,919	3,943,261	4,809,331	-	3,143,838	7,753,189
TLAXCALA	12,150,966	4,000,000	8,437,089	24,587,754	23,618,033	4,000,000	18,874,178	44,492,211
TLAXCO	5,801,698	-	6,207,090	11,808,990	10,888,771	-	12,414,121	23,302,862
TOCATLAN	1,608,783	-	912,500	2,521,283	3,127,086	-	1,829,019	4,952,115
TOTOLAC	3,638,137	-	2,134,074	5,773,211	7,073,625	-	4,268,147	11,341,772
TZOMPANTEPEC	2,887,613	-	1,816,575	4,684,188	5,573,995	-	3,833,150	9,207,115
XALCOTOC	3,531,701	-	2,811,148	6,342,847	6,384,795	-	5,822,292	12,487,087
XALTOCAN	2,179,085	-	1,783,205	3,962,291	4,233,685	-	3,568,410	7,800,066
XICOHTZINGO	2,408,788	-	1,498,227	3,907,015	4,878,230	-	2,396,454	7,074,854
YAHUQUEMEHCAN	4,293,347	-	3,347,041	7,640,387	7,908,437	-	6,694,081	14,800,518
ZACATELCO	5,321,820	-	4,222,558	9,544,378	10,343,977	-	8,445,115	18,789,092
ZITLALTEPEC DE T. Z. S.	1,835,819	-	1,995,863	3,831,682	3,782,777	-	3,731,386	7,494,142
TOTAL:	206,563,239	12,004,000	151,789,968	364,350,207	399,115,802	12,004,000	301,561,337	794,681,539